

Gather Handbuch

Was ist Gather Town?

Gather Town ist eine Webseite, die man ohne Anmeldung einfach benutzen kann. Es sieht aus wie ein Computerspiel in dem man eine kleine Figur ist. Nähert sich die Figur einer anderen Figur, wird das Kamerabild und der Ton dieser Person sicht-/hörbar. Der Raum ist Passwortgeschützt und kann nur von uns genutzt werden.

Anforderungen (Seite 1)

Bedienung (ab Seite 2)

Spiele (ab Seite 7)

Anforderungen

Hardware:



Computer / Laptop



Handy / Tablet wird nicht empfohlen (geht aber auch)



Headset / Mikrofon & Lautsprecher



Kamera (optional, aber wünschenswert)

(geht bei Handy/Tablet nicht)

Software:

+ Internet Browser (z.B. Chrome, Firefox)

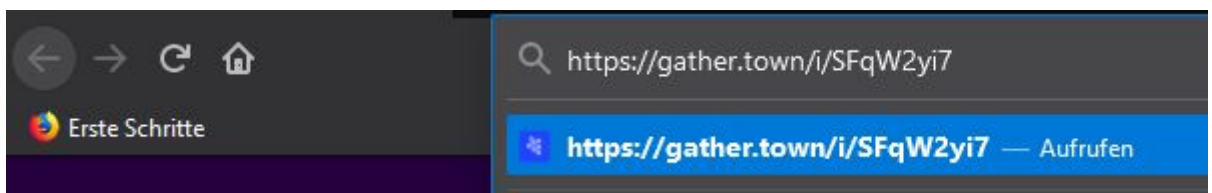
Bedienung

Nutzung:

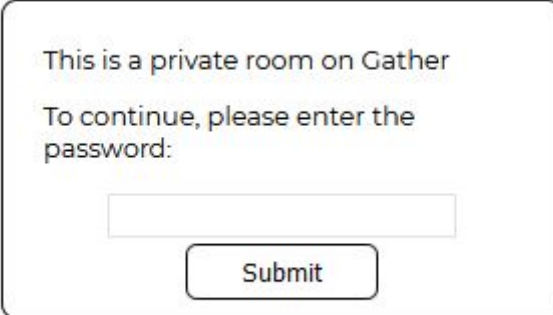
- *Bewegen mit den Tasten "W" "A" "S" "D" oder den Pfeiltasten auf der Tastatur (Auf dem Handy werden die Pfeile auf dem Bild angezeigt)*
- *Es gibt mehrere 'Räume'/Karten:*
 - *z.B. Lidi-Town (Bar, Spielhalle, Kirche, ...)*
 - *z.B. Dachterrasse (Lounge, Bar, ...)*
 - *z.B. Park*
- *In den Räumen gibt es Objekte, die man (mit der Taste 'X') nutzen kann*
 - *Auf den Tischen liegen Spiele, die in Gruppen miteinander oder gegeneinander gespielt werden können*
 - *Im Wohnzimmer steht ein Fernseher*

Los gehts:

1. *Ihr geht auf den Link den ihr bekommen habt:*



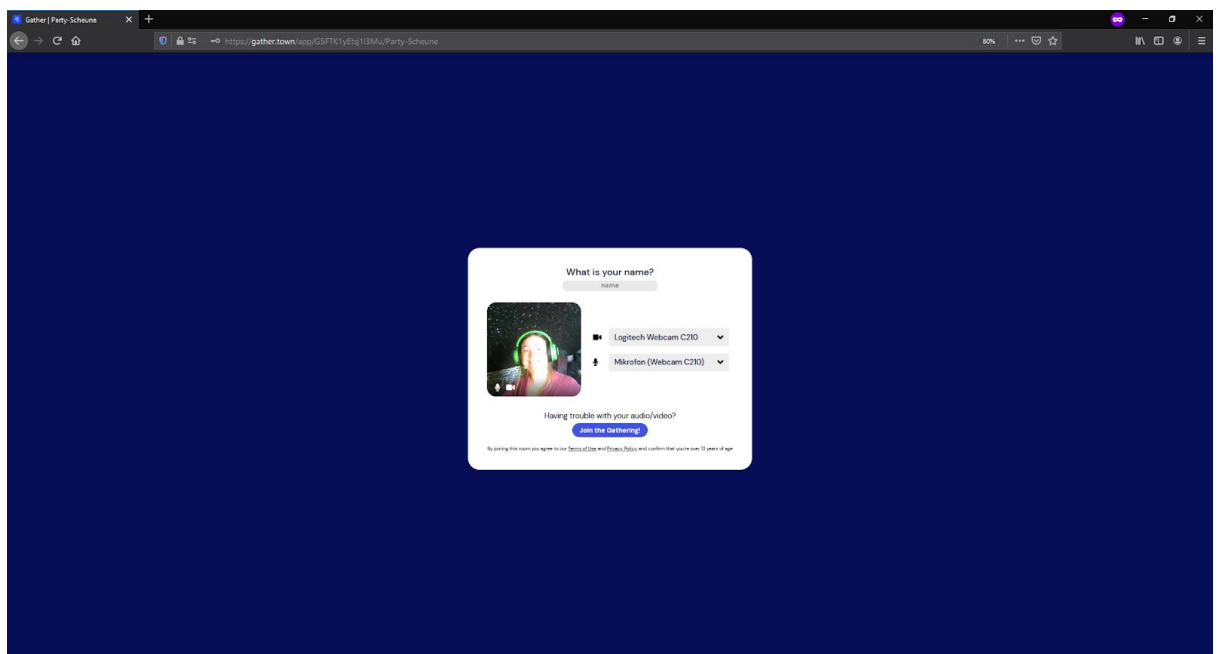
2. *Ihr gebt das Passwort ein, dass ihr bekommen habt*



This is a private room on Gather
To continue, please enter the password:

Submit

3. *Ihr gebt euch einen Namen und aktiviert (Webcam und) Mikrofon*



4. Anschließend drückt ihr *'Join the Gathering!'*
(evtl. müsst ihr Mikrofon und Webcam noch erlauben)



5. *Herzlich Willkommen in LiDi-Town!*
Als nächstes könnt ihr noch schnell euer Männchen anpassen. Dafür einfach auf das Bild der Figur unten im Menü drücken und los gehts.



->



6. Jetzt mit den Pfeiltasten oder **W,A,S,D** dich in der virtuellen Stadt bewegen und wenn was gelb leuchtet einfach mal 'X' drücken (ihr könnt jederzeit wieder zum Spielfeld zurück wenn ihr oben rechts das X drückt)

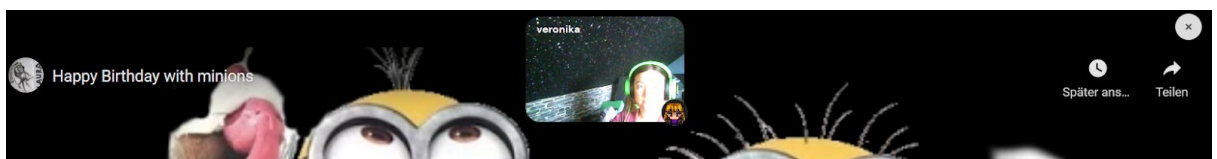


->



Drück X

7. Verlasse es mit dem X oben rechts in der Ecke



Jetzt müsst ihr ran!

Man sieht sich dann   

Spiele ↓

Gartic Phone

(≥ 4 Spieler)



SPIELANLEITUNG



2. ZEIT ZUM SCHREIBEN
Jeder Spieler muss einen lustigen Satz schreiben

SPIELANLEITUNG



3. ZEIT ZUM ZEICHNEN
Du wirst einen bizarren Satz zum Zeichnen erhalten

SPIELANLEITUNG



4. WAS IST DAS?
Versuche, eine der verrückten Zeichnungen zu beschreiben

SPIELANLEITUNG

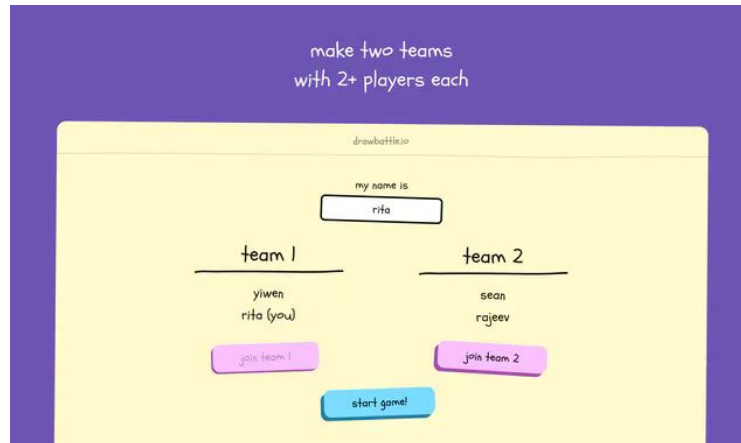


5. SCHAU, WAS PASSIERT
Sieh dir die lustigen Ergebnisse des Stille-Post-Spiels an

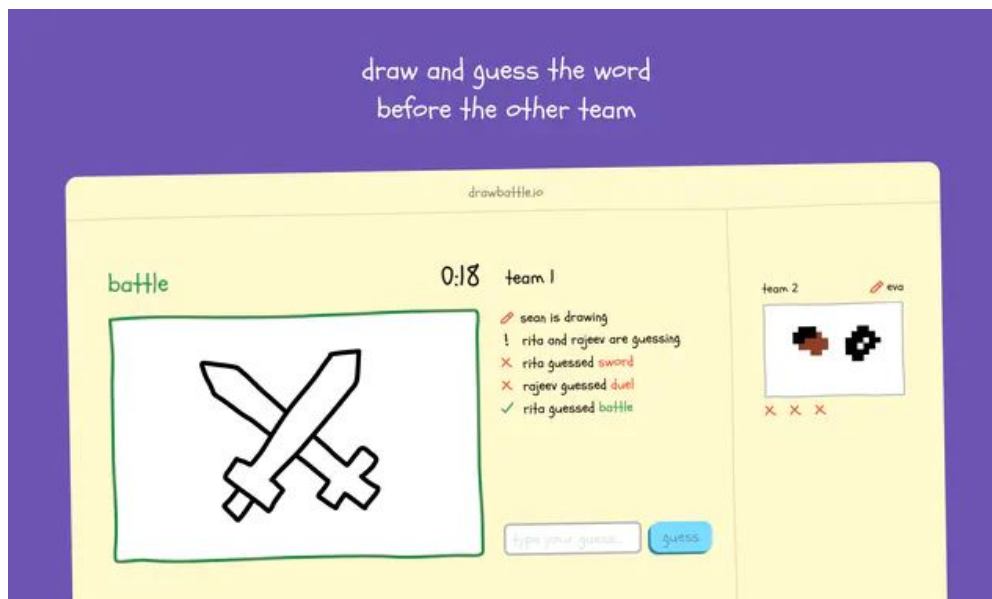
Tipp: Überleg dir schon mal vor Start einen Satz

Draw-Battle

(Achtung Englisch)
(≥ 4 Spieler)



Wähle ein Team und male gegen das andere um die Wette



Skribble.io



Einer bekommt Wörter zur Auswahl.

Eins muss er sich aussuchen und

zeichnen

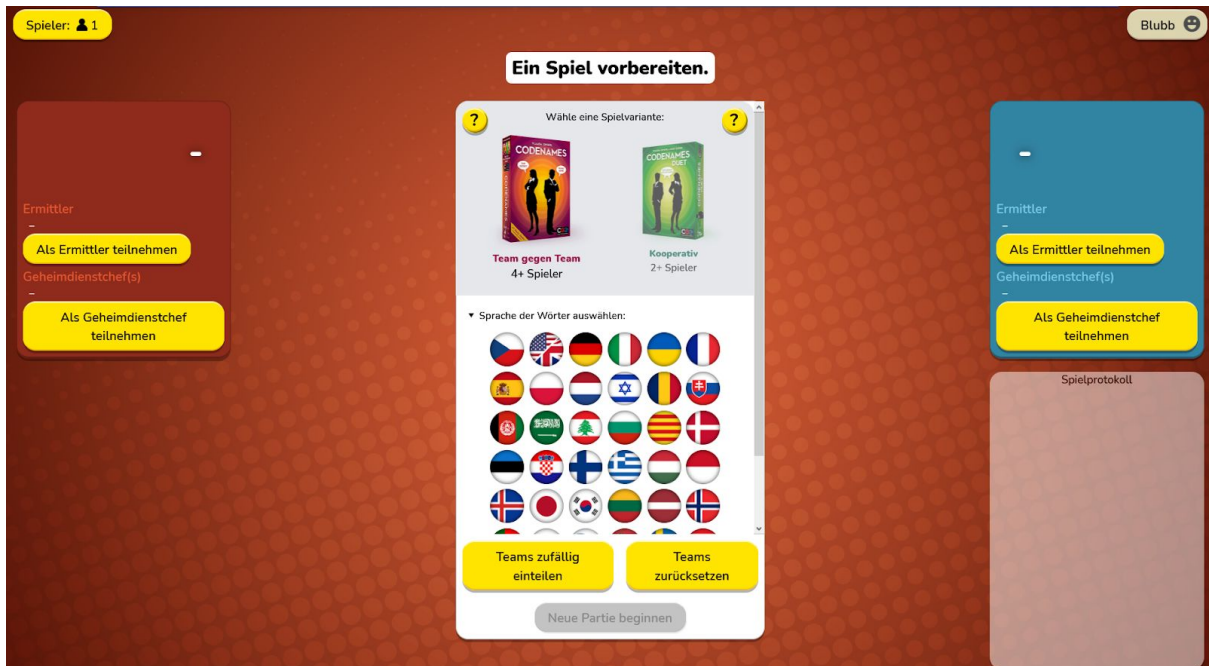
(Oben steht die Anzahl der

Buchstaben)

Der Rest rät. ...

Codenames

(≥ 4 Spieler)



Vor euch liegen 5x5 Wörter
Euer Team-Chef muss euch ein Wort
und eine Zahl sagen und ihr müsst
darauf hin die zu dem Wort (und euch)
gehörigen Wörter aufdecken.

Sudoku

00:10

					5		6	2
2					7			9
5			2					
		3	4		6			8
			7		9			
		8	3	1	2		5	6
	1		6			8		
	4	5	8			9	2	
9		7		2	1			

Normal Candidate

1	2	3
4	5	6
7	8	9
x		

Generate new board Hard

In jedem 3x3 muss jede Zahl von 1-9 sein, ebenso in jeder Zeile und jeder Spalte und keine darf in den Bereichen mehrfach vorkommen.

Werewolf

(eine Nacht)

One Night Ultimate Werewolf

3-22

deceit

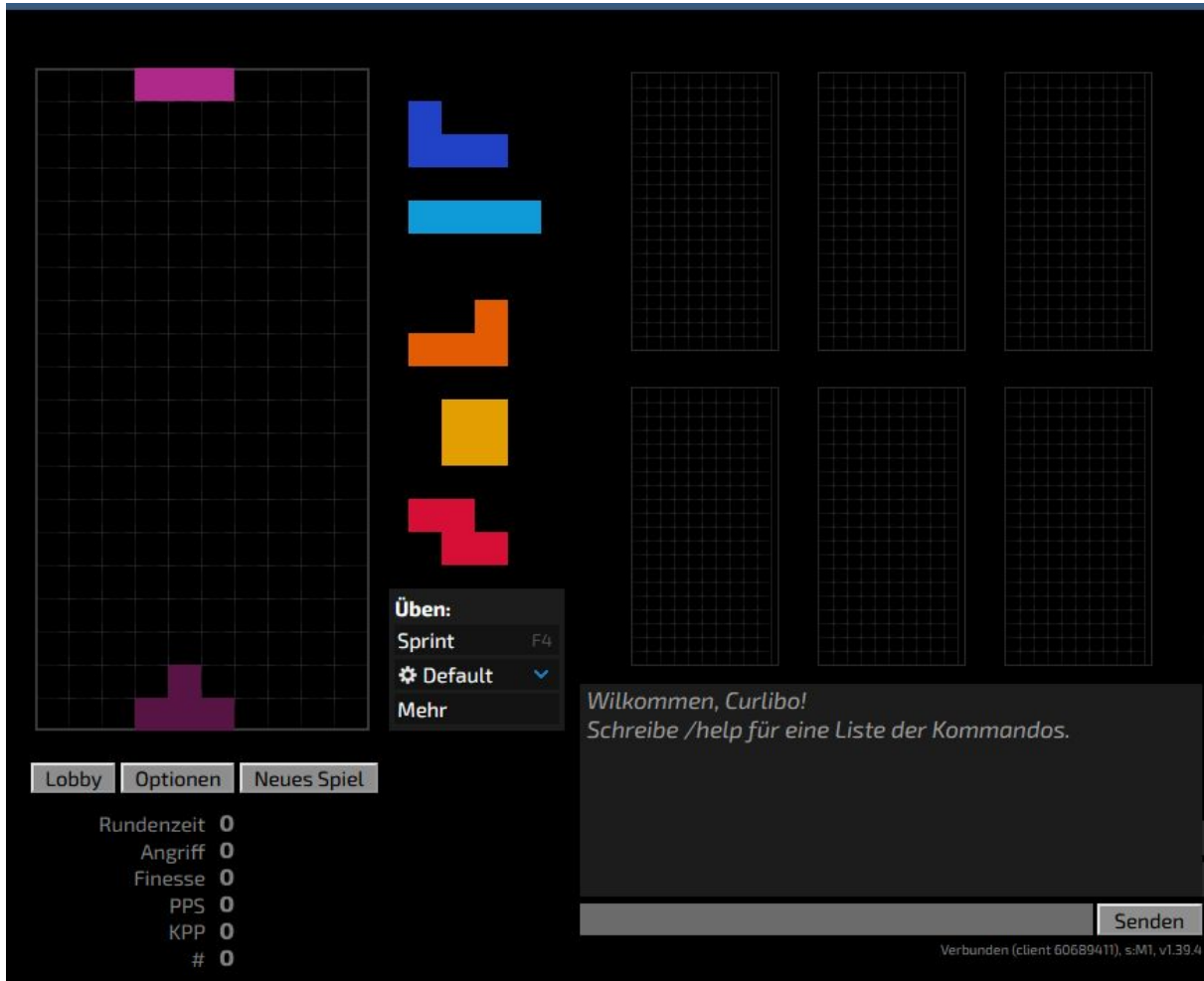
deduction

teams

Each player takes on the role of a Villager, a Werewolf, or a special character. It's your job to figure out who the Werewolves are and to kill at least one of them in order to win... unless you've become a Werewolf yourself.

Wer ist hier wer?

Tetris



*Spiele hier unter anonymen Namen
gegen andere*